

上海市高等学校信息技术水平考试（SCITE）
考务系统考生报名流程
（电脑端）

2022年08月

一、 报名流程

报名网址：<https://scite.shmeea.edu.cn>

建议浏览器：火狐浏览器、谷歌浏览器、IE9+、360 浏览器（选择极速模式）



点击“登录报名”



若考生已有账号，则可直接登录，若考生没有账号，则需要先进行账号注册。

1、填写考生注册的手机号码或者证件号码、密码及验证码进行登录。



2、登录成功后跳转上海市高等学校信息技术水平考试（SCITE）报名系统，点击开始报名。



3、维护账号

1) 登陆账号未在当前考试报名

考生可以对个人信息进行修改。

2) 考生已在当前考试报名

考生不可以修改个人信息, 只能修改密码。

4、勾选接受报名协议

SCITE 报名网 📍 考点: 2022上半年SCITE考试 👤 姓名: 李四 退出

报名协议

1. 本报名网站的所有权归上海市教育考试院所有, 考生必须完全同意本协议条款, 方可进行网上报名。
2. 考生本人已认真阅读并同意遵守本网站提供的报名流程及考生须知。
3. 考生本人保证报名时个人信息资料真实、正确, 并将对个人信息不真实或不正确而导致无法参加考试以及其它直接或间接的后果负责。
4. 考生本人理解并同意, 在报名过程中出现不可抗力所引起的无法正常报名的情况, 本网站不承担任何直接或间接的责任。
5. 考生本人理解并同意, 在报名成功后, 因本网站系统出现问题影响考生本人参加考试, 本网站可能提供的补偿仅限于帮助安排重新报名, 不承担任何其它连带责任。
6. 考生本人理解并同意, 考生最终参加考试的考点和时间以考生领取的准考证上注明的考点和时间为准。
7. 报名程序如有任何变化, 请以本网站公告为准。
8. 本报名网站所收集的考生个人信息数据仅用于上海市高等学校信息技术水平考试报名, 考生同意上海市教育考试院按考务流程获知、处理、存储本人信息数据。
9. 已阅读并且理解上海市高等学校信息技术水平考试的有关规定和纪律要求, 愿意在考试中自觉遵守这些规定, 保证按规定的程序和要求参加考试, 如有违反, 自愿按《国家教育考试违规处理办法》有关条款接受处理。
10. 遵守全国上海市高等学校信息技术水平考试有关报名规定, 不弄虚作假, 不伪造、使用假证明、假证书。如有违反, 自愿按规定接受处理。
11. 服从考场工作人员和监考教师管理, 自觉遵守考试纪律, 考试诚实守信, 不违规, 不作弊。

*我已阅读并接受遵守本网站报名协议

不同意请勾选接受

激活 Windows
转到“设置”以激活 Wi

5、在资格信息确认页面, 考生根据可报考科目进行资格确认, 如此页面不显示照片, 则不能继续报名, 需要联系考点上传

资格信息确认

提示:

- 1、如果发现学籍信息有误，请勿继续报考，尽快联系学校相关负责人进行处理。
- 2、资格科目是综合当前考次的设置信息而生成的，如有异议，请联系学校相关负责人。
- 3、资格科目为无的考生无法继续报名。

个人信息

	姓名	李四
	性别	男
	证件类型	台湾居民往来大陆通行证
	证件号码	319981W123

学籍信息

报名学校	(31998)测试学校二		
报名校区	(319981)测试校区二		
资格科目	一级	11 一级 16 一级大学信息技术+数字媒体基础 17 一级大学信息技术+数据分析与可视化基础	
	二级	22 二级Java程序设计及应用 24 二级C程序设计及应用 25 二级VB.NET程序设计及应用 26 二级C#程序设计及应用 27 二级Python程序设计及应用 33 二级数字媒体技术及应用 34 二级数据科学技术及应用 35 二级物联网技术及应用 38 二级人工智能技术及应用 39 二级区块链技术及应用	
	四级	41 四级人工智能 42 四级大数据与云计算	
最大可报考科目	2		
学科门类	经济学	考生类型	全日制专科
学制	3	入学年份	2021
院系	经济学院	专业	数学
班级	11	学号	00002
备注			

*我已检查并确认学籍与资格信息正确

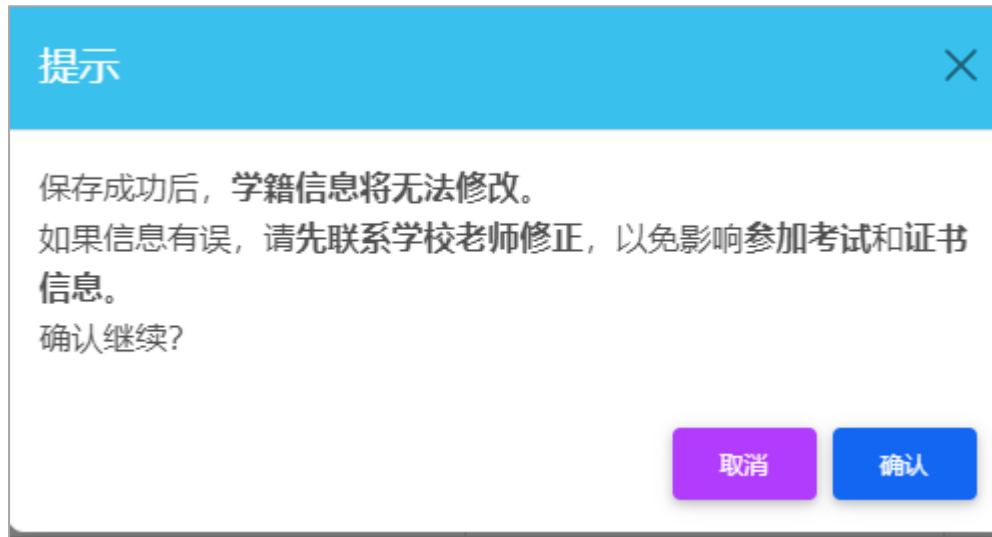
返回首页

请勾选确认

激活 Windows
转到“设置”以激活 Windows



点击“确认”按钮时



弹出提示信息, 再次进行确认操作。

6、进入报名科目页面

科目报考

提示:

- 1、科目可报考要求考生具有科目报考资格、科目考试日期非空、校区在报名时间内、有剩余容量。
- 2、报考科目数量不能超出考点最大报考科目数量限制。
- 3、报考科目的具体考试时间、考试地点以准考证为准。

报考基本信息

最大可报考科目	2
报名学校	(31998)测试学校二
报名校区	(319981)测试校区二

报考科目信息

部分科目考试时间冲突, 不允许同时报考

[查看冲突科目](#)

科目	容量
<input type="checkbox"/> (11) 一级	1
<input type="checkbox"/> (16) 一级大学信息技术 + 数字媒体基础	1
<input type="checkbox"/> (17) 一级大学信息技术 + 数据分析与可视化基础	1
<input type="checkbox"/> (18) 一级大学信息技术 + 人工智能基础	限制报考
<input type="checkbox"/> (22) 二三级Java程序设计及应用	1
<input type="checkbox"/> (24) 二三级C程序设计及应用	1
<input type="checkbox"/> (25) 二三级VB.NET程序设计及应用	1
<input type="checkbox"/> (26) 二三级C#程序设计及应用	1
<input type="checkbox"/> (27) 二三级Python程序设计及应用	1
<input type="checkbox"/> (33) 二三级数字媒体技术及应用	1
<input type="checkbox"/> (34) 二三级数据科学技术及应用	1
<input type="checkbox"/> (35) 二三级物联网技术及应用	1
<input type="checkbox"/> (38) 二三级人工智能技术及应用	1
<input type="checkbox"/> (39) 二三级区块链技术及应用	1
<input type="checkbox"/> (41) 四级人工智能	1
<input type="checkbox"/> (42) 四级大数据与云计算	1

放弃修改

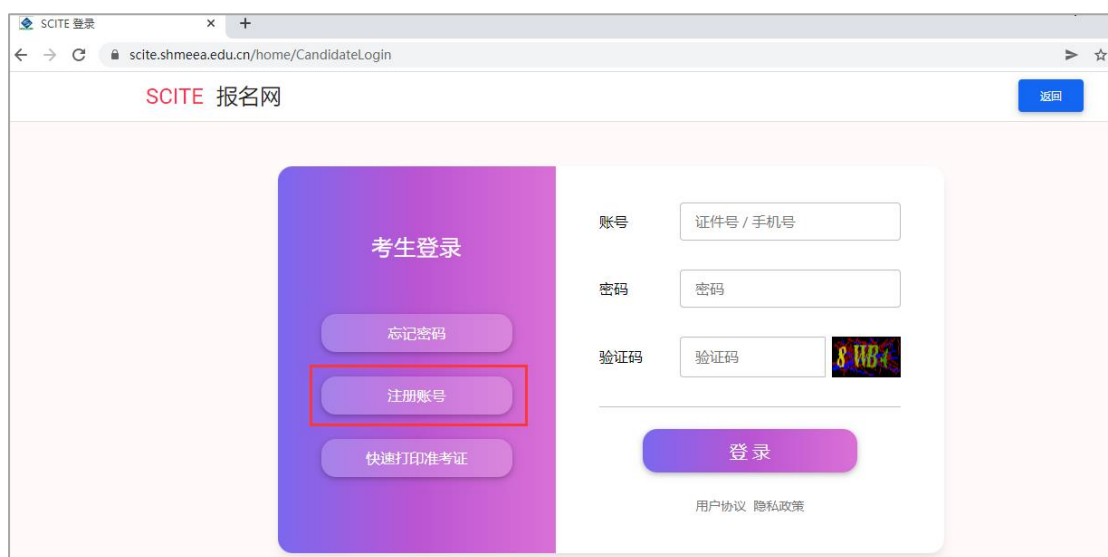
确认报考

激活 Windows
转到“设置”以激活 Windows

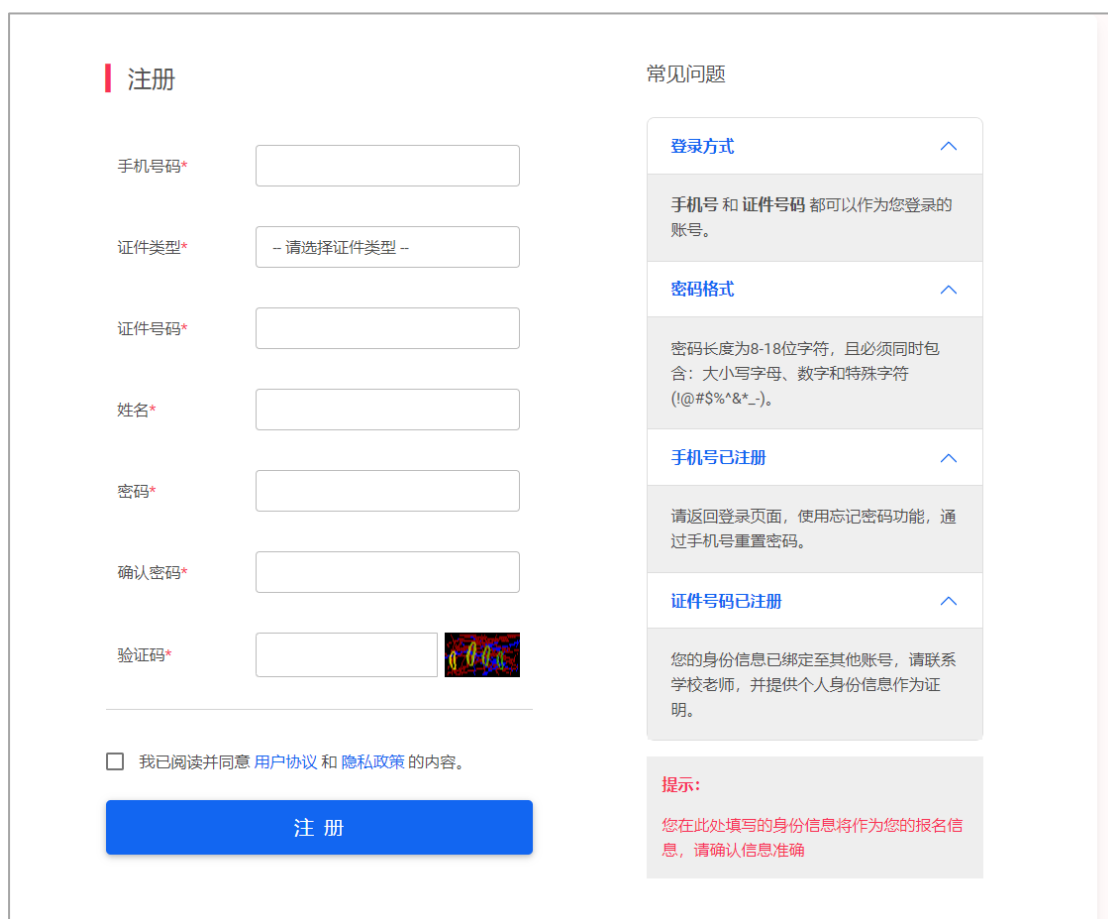
考生选择想要报考的科目, 科目后面显示可以报考的容量, 容量为 0 时, 不能报考, 选择科目时, 考试时间冲突的科目不能同时报考, 被管理员锁定的科目将不能再取消勾选。

7、返回报名信息页面

选择完科目, 点击“确认报名”, 则返回到以下页面



通过登录页面“注册账号”的链接跳转：



填写手机号码、证件类型、证件号码、密码和验证码进行注册。注意：手机号码填写真实有效的，以后可用来找回密码。

2、忘记密码

SCITE 报名网 返回

考生登录

忘记密码

注册账号

快速打印准考证

账号

密码

验证码 

登录

用户协议 隐私政策

点击忘记密码:

SCITE 报名网 返回

重置密码

手机号码

验证码 

下一步

重置密码流程

输入手机号

填写手机验证码

输入新密码

密码格式:

密码长度为8-18位字符, 且必须同时包含:
大小写字母、数字和特殊字符(!@#%*&+_-)

输入手机号码、验证码, 点击“下一步”:

SCITE 报名网 返回

重置密码

手机号码

验证码

下一步

重置密码流程

输入手机号

填写手机验证码

输入新密码

填写手机收到的验证码，点击“下一步”

SCITE 报名网 返回

重置密码

新密码

确认密码

验证码 

[重置密码](#)

重置密码流程

输入手机号

填写手机验证码

[输入新密码](#)

密码格式:

密码长度为8-18位字符，且必须同时包含：
大小写字母、数字和特殊字符(!@#\$%^&*_*-)

设置新密码，新密码长度为 8-18 位字符，且必须同时包含：大小写字母、数字和特殊字符(!@#\$%^&*_*-)。

3、已注册账号找回

考生如忘记已报名的通行证账号可找回。点击已注册账号找回：


SCITE 报名网 返回

已注册账号找回

证件类型*

证件号码*

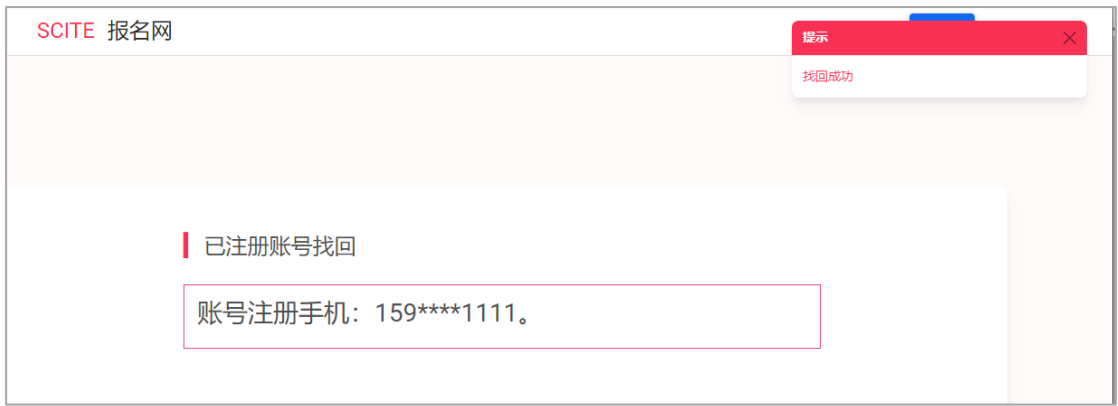
姓名*

验证码* 

[提交](#)

激活 Windows
转到“设置”以激活 Windows。

录入证件类型、证件号码、姓名及验证码，点击提交：



提示找回成功。